

**ỦY BAN NHÂN DÂN  
THỊ TRẤN CHỢ CHU**

**CỘNG HÒA XÃ HỘI CHỦ NGHĨA VIỆT NAM  
Độc lập - Tự do - Hạnh phúc**

Số: /CV - UBND  
“V/v Quán triệt triển khai một số nội dung  
đề án 06”

Chợ Chu, ngày tháng 3 năm 2025

**Kính gửi:**

- Ủy ban MTTQ, các ban ngành đoàn thể; công chức chuyên môn UBND thị trấn Chợ Chu; người hoạt động không chuyên trách thị trấn Chợ Chu;
- Các cơ quan đơn vị Trường học, Trạm y tế trên địa bàn thị trấn Chợ Chu
- Các Ông, bà Bí thư Chi bộ, Trưởng Ban CTMT, Tổ trưởng TDP, các thành viên Tổ công nghệ số cộng đồng trên địa bàn thị trấn Chợ Chu.

Thực hiện Kết luận số 1244/KL-UBND ngày 07/3/2025 của UBND huyện Định Hóa về việc quán triệt, triển khai cao điểm một số nội dung thực hiện Đề án 06.

UBND thị trấn Chợ Chu có ý kiến chỉ đạo như sau:

**1. Lãnh đạo Trường học, Trạm y tế, Bí thư Chi bộ, tổ trưởng TDP:**

- Quán triệt, khẩn trương triển khai nội dung theo Kế hoạch số 03/KH-TCTTKĐA ngày 07/01/2025 của Tổ Công tác triển khai Đề án 06 tỉnh Thái Nguyên; Kế hoạch số 30/KH-TCTTKĐA ngày 24/01/2025 của Tổ Công tác triển khai Đề án 06 Huyện Định Hóa;

- Quyết liệt trong chỉ đạo triển khai đối với 02 nội dung:

(1) triển khai cung cấp chữ ký số công cộng (50% dân số trưởng thành có chữ ký số công cộng);

(2) tích hợp số sức khỏe điện tử trên ứng dụng VNeID (phần đầu 100% người dân tham gia bảo hiểm Y tế có tài khoản định danh điện tử mức độ 2 và điện thoại thông minh được tích hợp số sức khỏe điện tử trên ứng dụng VNeID).

**2. Đối với đối tượng là cán bộ, công chức, viên chức, người lao động thuộc cơ quan UBND, các Trường học, Trạm y tế trên địa bàn thị trấn:**

- Yêu cầu 100% thực hiện cài đặt chữ ký số công cộng và tích hợp số sức khỏe điện tử trên ứng dụng VNeID.

- Đề nghị Thủ trưởng các cơ quan, đơn vị trên địa bàn thị trấn triển khai đến cơ quan, đơn vị mình và tiến hành cài đặt **xong trước 15h00', ngày 11/3/2025 (Thứ 3)**.

### 3. Đối với các tổ dân phố trên địa bàn thị trấn Chợ Chu

Chỉ đạo, tổ chức triển khai Tổ công nghệ số cộng đồng các tổ trên địa bàn đến nhà văn hoá các tổ dân phố, hoặc đến các hộ dân hướng dẫn, hỗ trợ cài đặt chữ ký số công cộng và tích hợp số sức khoẻ điện tử trên ứng dụng VNeID. Mục tiêu các tổ dân phố đảm bảo thực hiện theo chỉ tiêu giao xong **trước ngày 20/03/2025**, cụ thể:

- + Số người cài đặt chữ ký số công cộng tối thiểu ở các TDP 20 người/ ngày.
- + Số người cài đặt tích hợp số sức khoẻ điện tử ở các TDP 20 người/ ngày
- Lập danh sách số người cài đặt chữ ký số công cộng và tích hợp số sức khoẻ điện tử trên ứng dụng VneID (theo mẫu) và báo cáo số liệu theo thời gian quy định

**4. Đề nghị Ủy ban MTTQ thị trấn, các tổ chức chính trị, xã hội thị trấn Chợ Chu:** Chỉ đạo các Tổ chức hội ở các TDP tuyên truyền, vận động 100% các hội viên thực hiện cài đặt chữ ký số công cộng và tích hợp số sức khoẻ điện tử trên ứng dụng VNeID.

### 5. Chế độ báo cáo:

- Chậm nhất **15h00** hàng ngày, các TDP báo cáo số liệu cài đặt chữ ký số công cộng và cài đặt tích hợp số sức khoẻ điện tử trên ứng dụng VNeID qua nhóm ZALO chuyên đổi số của thị trấn Chợ Chu;
- Các Tổ chức đoàn thể tổng hợp số liệu hằng ngày báo cáo qua đồng chí Mai Ngọc Ánh - VP UBND để báo cáo Đảng ủy, UBND huyện.

UBND thị trấn Chợ Chu đề nghị các Trường học, Trạm y tế, các đoàn thể, công chức, người hoạt động không chuyên trách, Bí thư chi bộ, Trưởng Ban CTMT, Tổ trưởng TDP, các thành viên Tổ công nghệ số cộng đồng phối hợp triển khai thực hiện./.

#### **Nơi nhận:**

- TT Đảng ủy, TT HĐND;
- Lãnh đạo UBND;
- Như trên;
- Lưu: VP, VHXX.

**KT. CHỦ TỊCH  
PHÓ CHỦ TỊCH**

**Nguyễn Trung Kiên**

**Phụ lục I****Hướng dẫn cài đặt ứng dụng i-Speed***(Kèm theo Công văn số: 332/VHTT-TT ngày 09/10/2024 của Phòng VH&TT huyện)***Phần 1. Hướng dẫn cài đặt ứng dụng i-Speed**

	<b>Apple Store</b>	<b>Google Play Store</b>
<b>QR code</b>		
<b>Tải từ Store</b>	<ul style="list-style-type: none"> <li>- Truy nhập Apple Store</li> <li>- Tìm ứng dụng i-speed by VNNIC; speedtest vn; ispeed; i-speed</li> </ul> 	<ul style="list-style-type: none"> <li>- Truy nhập Google Play Store</li> <li>- Tìm ứng dụng: i-speed, i-speed by VNNIC</li> </ul> 
<b>Link</b>	<a href="https://apps.apple.com/us/app/i-speed-byvnnic/id1558347187">https://apps.apple.com/us/app/i-speed-byvnnic/id1558347187</a>	<a href="https://play.google.com/store/apps/details?id=vn.vnnic.ispeed">https://play.google.com/store/apps/details?id=vn.vnnic.ispeed</a>

**Phụ lục II****Danh sách “Mã giới thiệu” các xã, phường, thị trấn***(Kèm theo Công văn số: 332/VHTT-TT ngày 09/10/2024 của Phòng VH&TT huyện)*

<b>STT</b>	<b>Mã giới thiệu</b>	<b>Xã/Phường</b>
1	191675536	Thị trấn Chợ Chu

**Ghi chú: Mã giới thiệu này để hệ thống I-Speed nhận diện địa điểm đo****Phụ lục III**

**Hướng dẫn cập nhật mã giới thiệu phục vụ công tác đo kiểm chất lượng dịch vụ Internet bằng rộng di động qua ứng dụng I-Speed**  
(Kèm theo Công văn số: 332/VHTT-TT ngày 09/10/2024 của Phòng VH&TT huyện)

**Bước 1: Đăng nhập ứng dụng xuất hiện giao diện:**



Chọn biểu tượng cài đặt

**Bước 2: Chọn biểu tượng cài đặt**



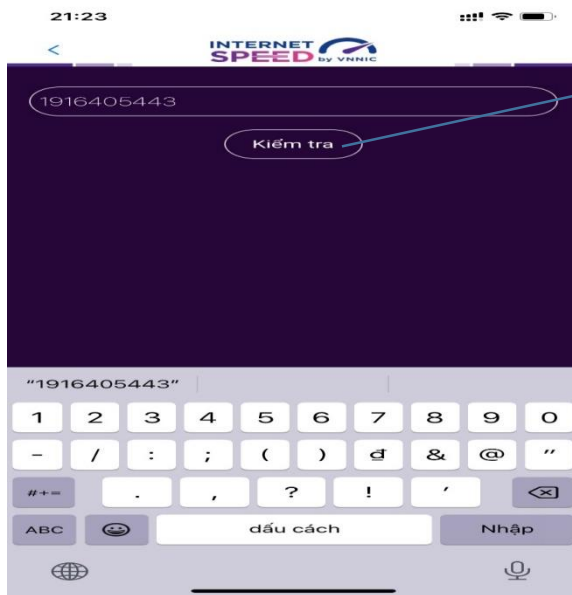
Chọn mã giới thiệu

**Bước 3: Xuất hiện giao diện**



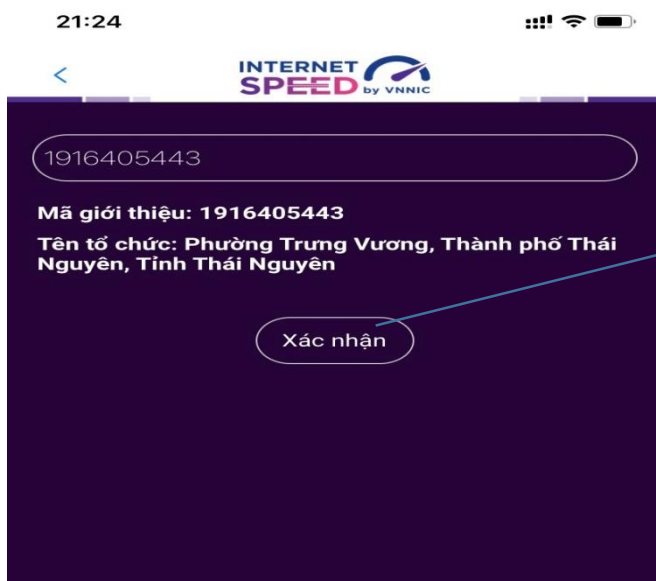
Nhập mã giới thiệu vào đây  
(191675536 như Phụ lục I)

**Bước 4:** Nhập mã giới thiệu tương ứng với đơn vị, địa phương theo danh sách mã giới thiệu tại Phụ lục I



Chọn nút kiểm tra xác  
định đơn vị được gán mã

**Bước 5:** Xuất hiện giao diện. Tiếp theo chọn xác nhận và đóng giao diện vừa xuất hiện

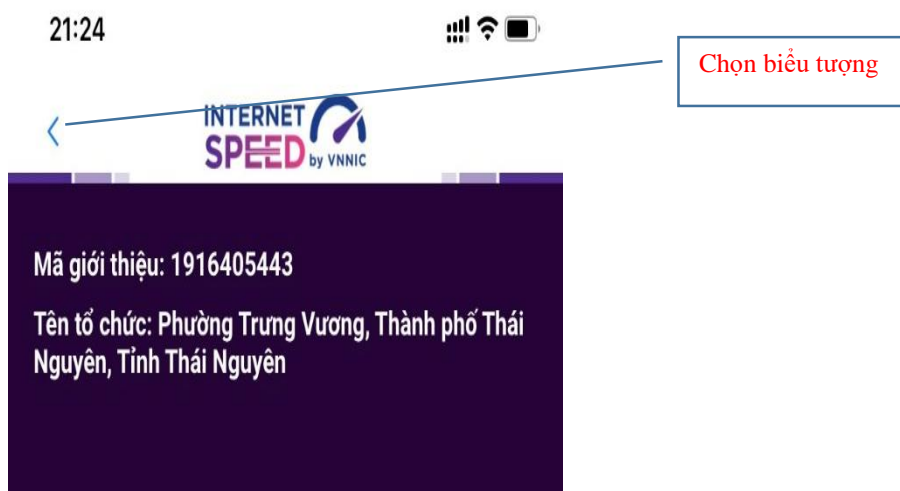



Chọn xác nhận

**Bước 6:** Chọn biểu  
hiện việc đo kiểm.

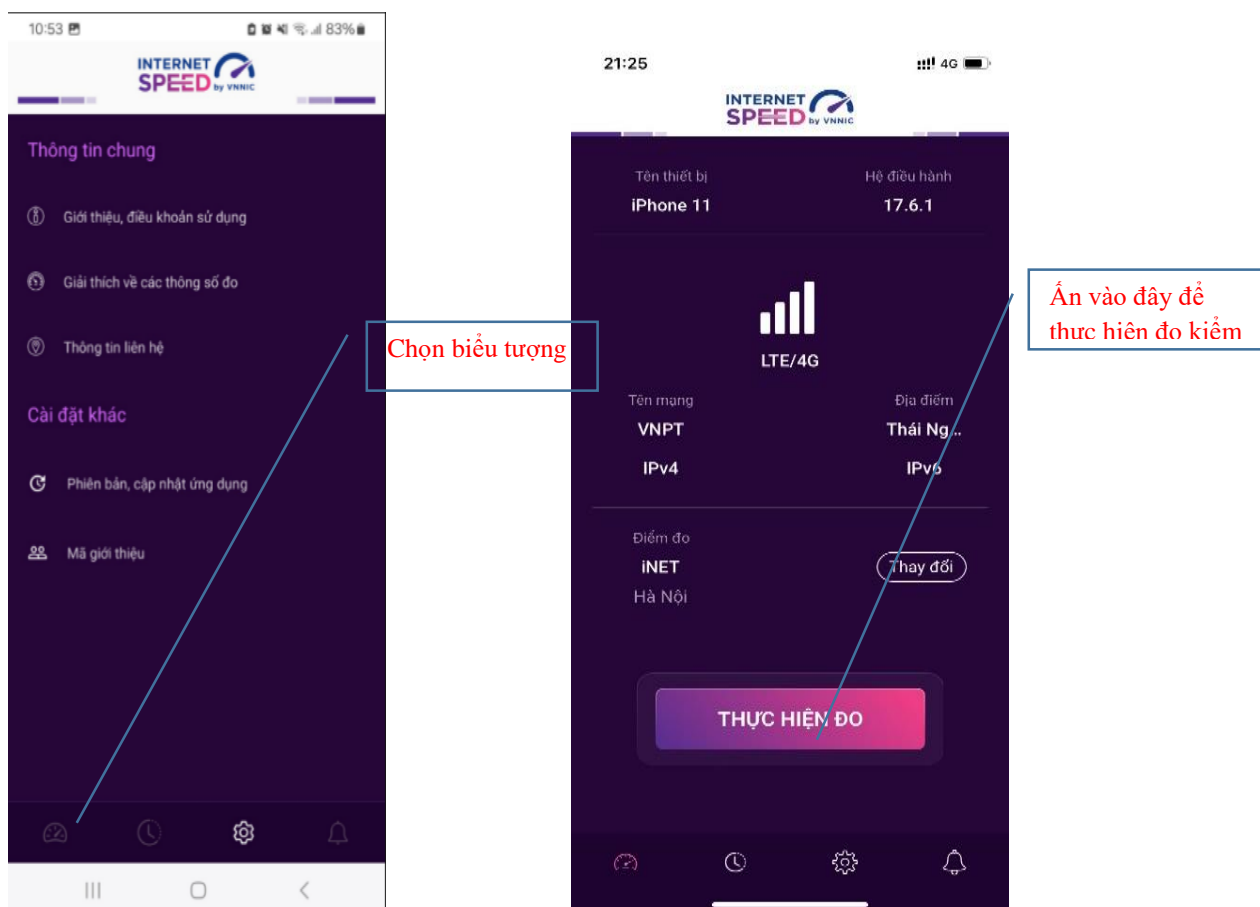
< tượng

để quay lại giao diện chính thực



**Bước 7:** Chọn biểu tượng  để quay lại giao diện chính thực hiện việc đo kiểm.

**Bước 8: Xuất hiện giao diện**



**Lưu ý:** Khi thực hiện đo kiểm đề nghị tắt kết nối Wifi trên điện thoại chỉ để kết nối 4G/5G.

#### Phụ lục IV

#### Hướng dẫn sử dụng tính năng đo tự động

((Kèm theo Công văn số: 332/VHTT-TT ngày 09/10/2024 của Phòng VH&TT huyện))

## 1. Giới thiệu:

- Ứng dụng i-Speed cho phép người dùng bật chức năng đo tự động trên hệ điều hành Android (không hỗ trợ trên hệ điều hành IOS).

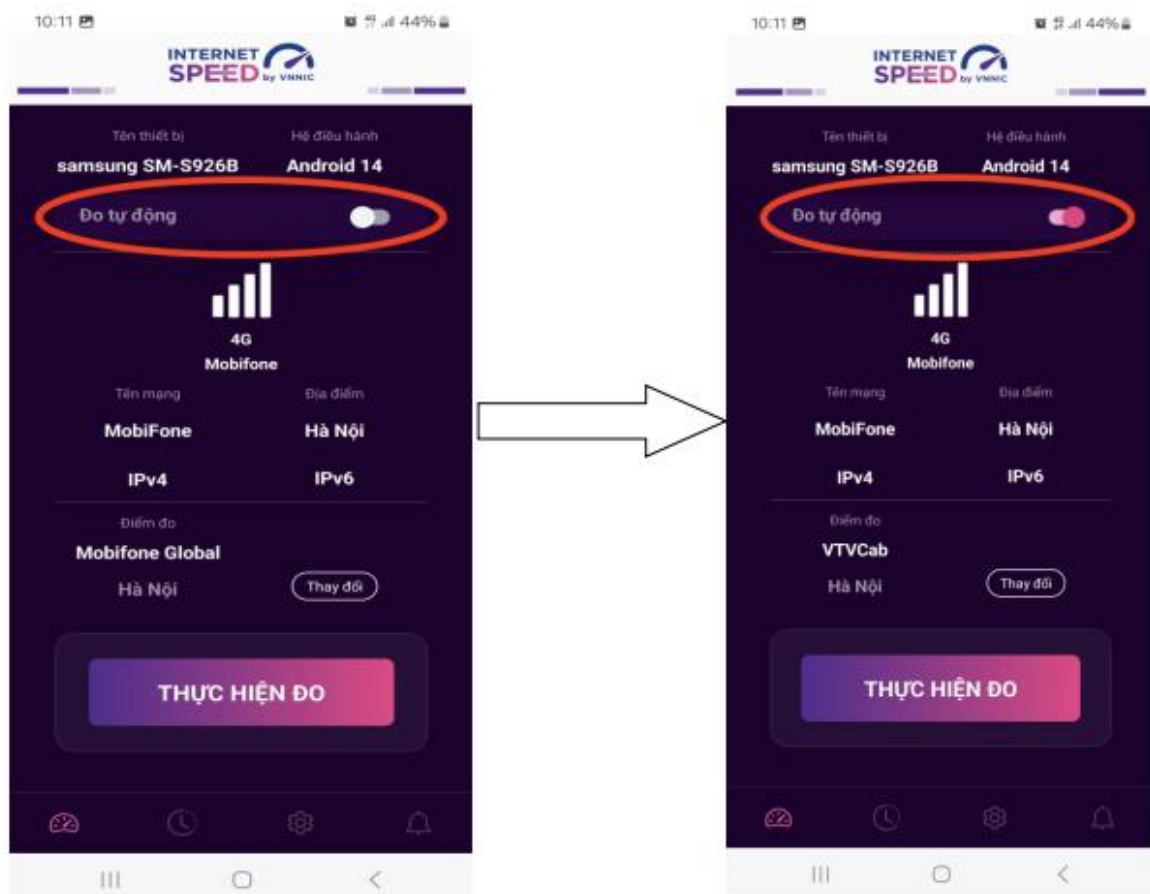
- Khi bật tính năng này, ứng dụng sẽ tự động, định kỳ đo tốc độ kết nối Internet theo thời gian trong ngày. Khoảng cách giữa các lần đo tối thiểu 2 tiếng. Kết quả đo tự động được lưu trong lịch sử đo và được gán nhãn “Tự động” giúp người dùng có thể phân biệt với các kết quả đo thủ công.

- Việc thực hiện đo tự động theo thời gian ngẫu nhiên giúp tăng số lượng mẫu đo trong ngày, ở nhiều địa điểm, điều kiện kết nối khác nhau.

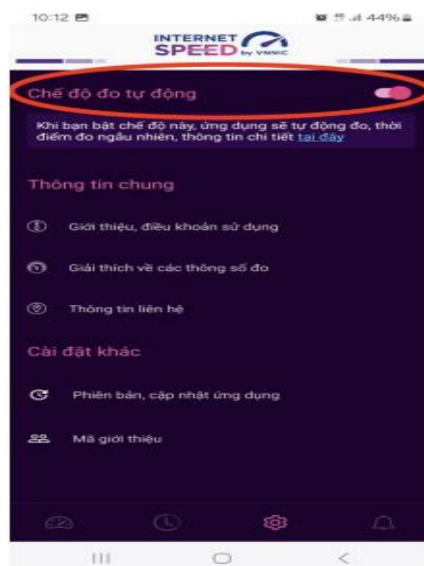
## 2. Hướng dẫn bật tính năng đo tự động

- Bước 1 Mở ứng dụng (app) i-Speed trên thiết bị di động sẽ nhìn thấy biểu tượng “nút” tắt/bật chế độ đo tự động (Hình dưới)

- Bước 2: Bật chế độ “đo tự động”, biểu tượng “nút” đo hiển thị màu hồng.

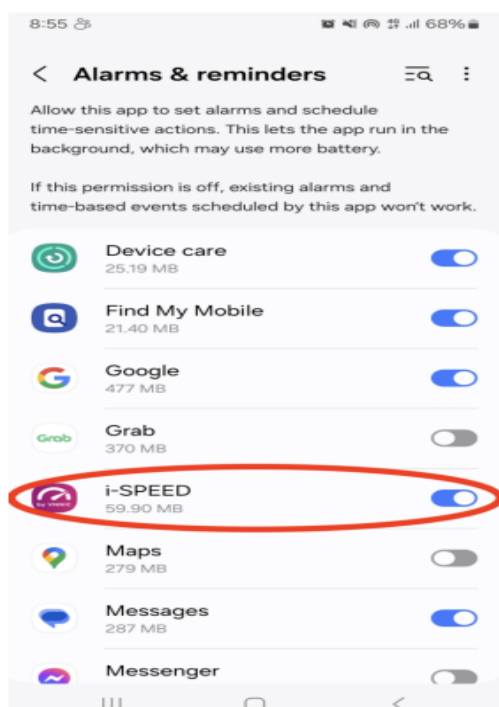


- Bước 3: Chế độ đo “active” (hình dưới): người dùng có thể truy cập vào thông tin giới thiệu trên ứng dụng click vào “tại đây”

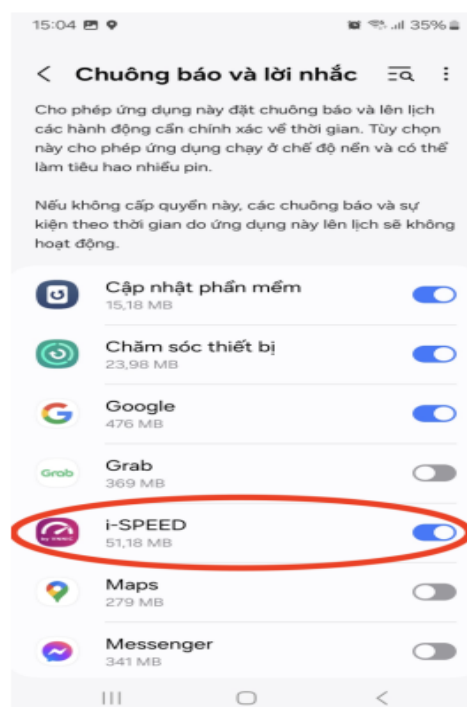


*Lưu ý: Bình thường chế độ định thời đo tự động (Alarms & reminders - Chuông báo và lời nhắc) sẽ tự bật sau khi cài đặt (Hướng dẫn cài đặt tại*

#### Tiếng Anh



#### Tiếng Việt



<https://speedtest.vn/cai-dat-su-dung>), tuy nhiên một số số dòng (version) thiết bị Android cần kiểm tra và bật lại. Để bật chế độ định thời, ví dụ với hệ điều hành Android 14: vào Settings (Cài đặt) > Apps (Ứng dụng) > Special access (Truy cập đặc biệt) > Alarms & reminders (Chuông báo và lời nhắc) rồi bật chế độ định thời cho ứng dụng i-Speed lên (như hình dưới).